

Les Belges face aux migrations: Dépasser les préjugés

Jean-Michel Lafleur

Chercheur qualifié au FRS-FNRS
Directeur adjoint du CEDEM, ULiège



Les Belges sont-ils bien informés sur l'immigration?

Capsule video:

www.news.uliege.be/21questions



expatrié
illégal immigré
étranger
asile réfugié
sans papiers

Technicité et complexité de la matière



Couverture médiatique anxiogène

Durcissement des discours

Nous devons éviter que les étrangers ne viennent ici que pour profiter du système social

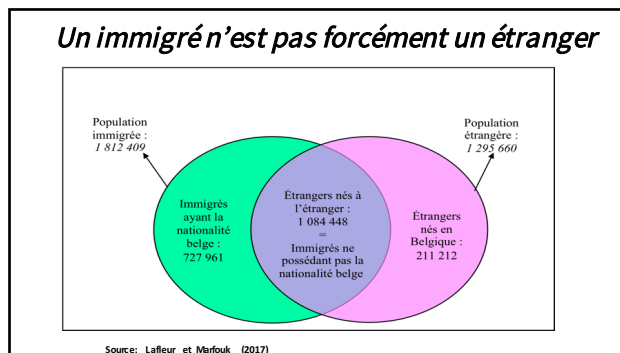


Cliché #1
« On est envahi d'hommes, peu qualifiés et venant de pays en développement »

10%

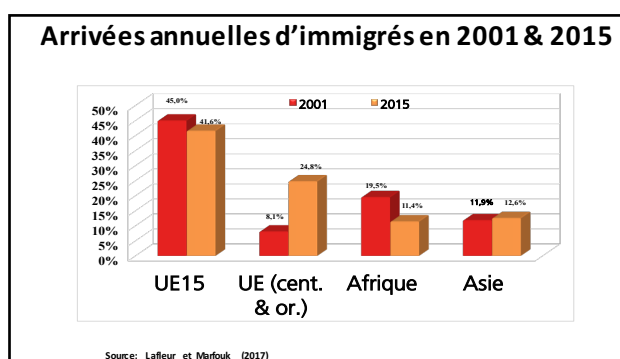
des Belges pensent que les immigrants sont une majorité de la population

Source: ESS & Laffleur et Marfouk (2017)



Population immigrée		Population étrangère	
Pays de naissance		Nationalité d'origine	
Maroc	210 985	France	162 482
France	185 844	Italie	157 227
Pays-Bas	130 414	Pays-Bas	152 084
Italie	120 504	Maroc	82 817
Turquie	97 793	Roumanie	73 917
Total population immigrée	1 812 409	Total population étrangère	1 293 660

Source: Lafleur et Marfouk (2017)

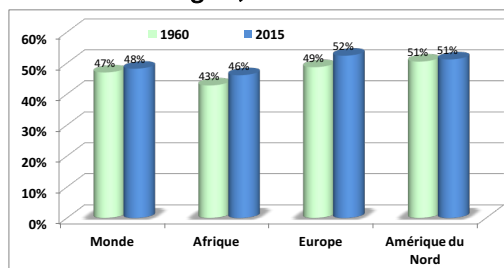


Nombre d'étrangers M pour 100 étrangères F en Belgique

Pays de nationalité	1900	1961	2016
France	96	83	93
Italie	155	124	119
Maroc	-	234	96
Rép. Dém. du Congo	-	173	91
Total pop. étrangère	93	119	103

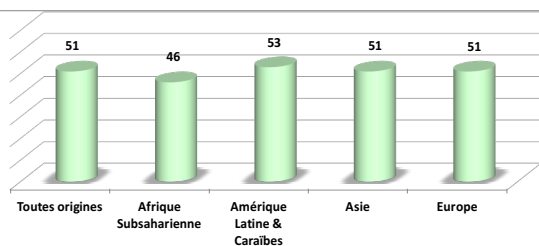
Source: Laffeur et Marfouk (2017)

Part des femmes dans la population immigrée, 1960-2015



Source: Laffeur et Marfouk (2017)

Part des femmes dans les migrations qualifiées (2010)



Source: Laffeur et Marfouk (2017)

Cliché #2

« La Belgique est plus généreuse que les autres Etats face aux demandeurs d'asile et aux migrants »

30%

des Belges estiment que le gouvernement devrait être **généreux** dans le traitement des demandes d'asile

Source: ESS & Laffeur et Marfouk (2017)

48%

des Belges estiment que les immigrés profitent davantage des services sociaux et de santé qu'ils ne contribuent au budget de l'État

Source: ESS & Laffeur et Marfouk (2017)

Des préjugés basés sur un raisonnement paraissant de bon sens utilisant parfois des éléments exacts mais partiels

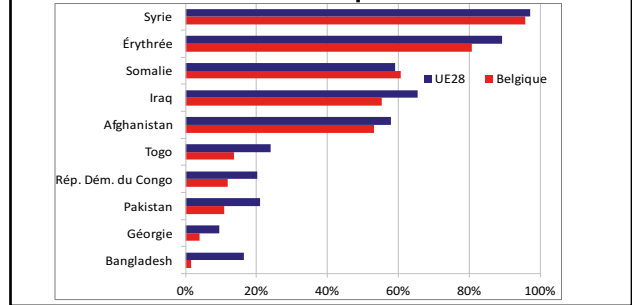
Asile: des statistiques aux lectures multiples

Nombre de demandeurs d'asile (2014-16)

	Nombre de demandeurs		En pourcentage de l'ensemble de l'UE (%)	Nombre de demandeurs par million d'habitants
	2015	2014-2016		
EU	1 257 035	100,0 %		5 942
Allemagne	441 800	44,2 %		16 466
Belgique	38 990	2,2 %		5 976
France	70 570	6,8 %		3 094
Pays-Bas	43 035	2,8 %		4 975
Pologne	10 255	0,8 %		675
Suède	156 110	8,4 %		25 999

Source: Eurostat, 2014-2016

Taux de reconnaissance pour 10 nationalités



Taux de reconnaissance du statut de réfugié (14-16)

	Décisions en première instance	Décisions en appel	Toutes décisions	
	Taux de reconnaissance	Taux de reconnaissance	Taux de reconnaissance	Décisions positives par million d'habitants
EU28	55,5 %	16,7 %	47,5 %	2 435
Allemagne	62,9 %	9,8 %	51,7 %	7 876
Belgique	51,8 %	5,9 %	40,5 %	3 097
France	27,4 %	15,6 %	23,6 %	1 232
Luxembourg	36,7 %	2,6 %	25,0 %	1 972
Pays-Bas	73,1 %	53,8 %	71,9 %	3 083
Suède	71,7 %	20,3 %	62,8 %	14 067

Source: Eurostat, 2014-2016

- Sources Eurostat sur l'asile: http://ec.europa.eu/eurostat/statistics-explained/index.php/Asylum_statistics

Conclusion:

Peut-on changer les perceptions des Belges sur l'immigration?

Début du message réexpédié :
De: Emmanuel XXXX <*****@hotmail.com>
Objet: Pourquoi l'immigration
Date: 27 novembre 2017 12:52:44 UTC+1
À: "JM.Lafleur@uliege.be" <JM.Lafleur@uliege.be>


Monsieur,

Suite à votre étude que je n'ai d'ailleurs pas lue car elle ne tient pas compte du sentiment occulte que ces populations d'origines différentes détestent les Européens tout simplement (...)

 **E** id C EST FAUX Bien plus que cela sont opposés, ce sont des sociologues, bisounours de gauche
J'aime · Répondre · 49 min

 **Jt** Ne prenez pas ce torchon gauchiste, si vous voulez que les Belges fassent des gosses motivez les financièrement ou vous subirez l'Islamisation du pays !
J'aime · Répondre · Contacter · 5 · 14 novembre, 17:06 ·

Oser débattre de l'immigration!



Livre papier disponible à la vente (www.editions-academia.be) et

en téléchargement gratuit (www.news.uliege.be/21questions)